

Муниципальное дошкольное образовательное учреждение детский сад №2  
«Малыш» п.Горный Краснопартизанского района Саратовской области

*Консультация на тему:  
«Ребёнок в летний период»*

Подготовила: Захарова Д.Д,  
воспитатель МДОУ  
д/с №2 «Малыш» п.Горный

2024г



## Консультация

### "Ребенок в летний период"

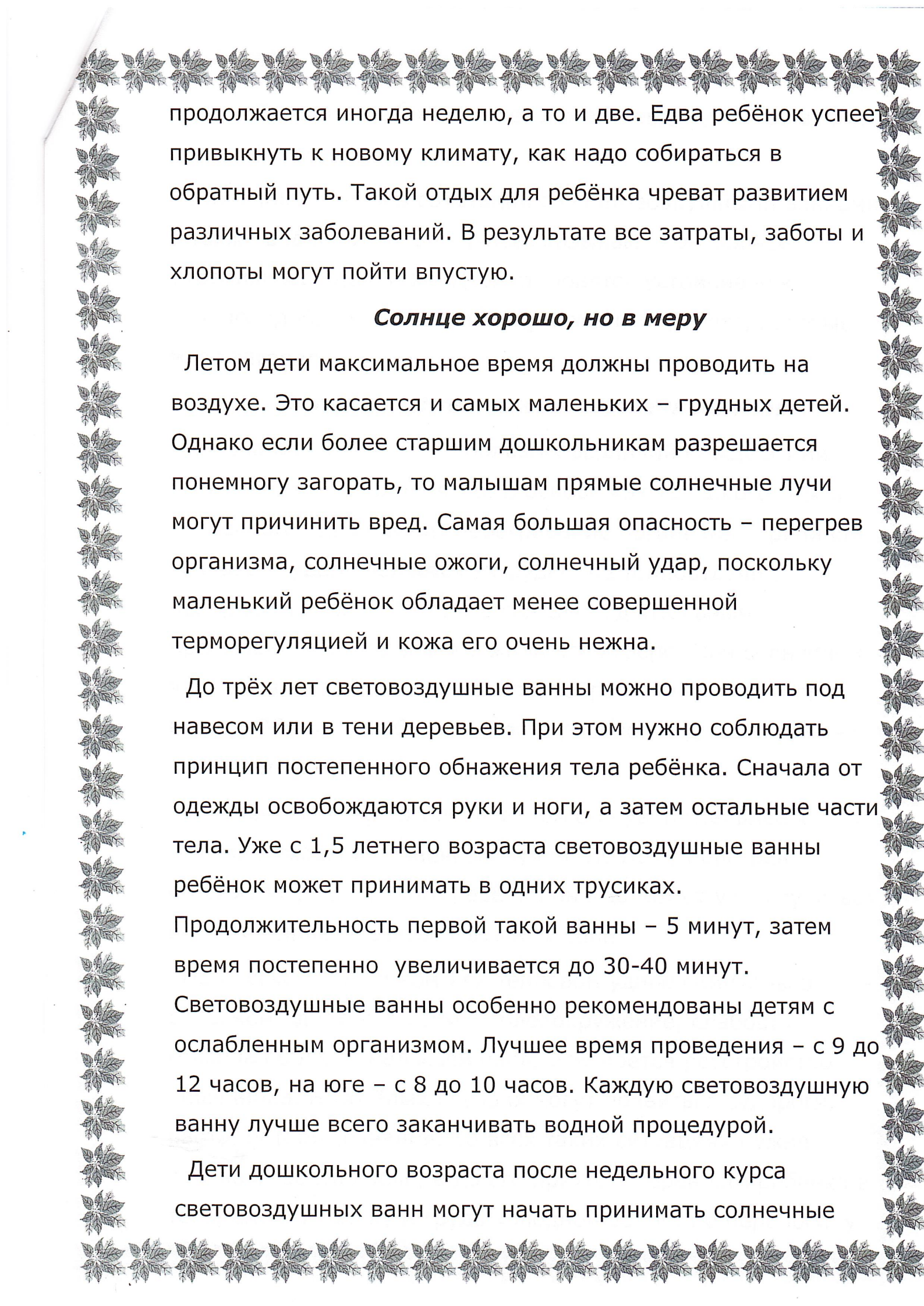
- О путешествиях с детьми
- Солнце хорошо, но в меру
- Осторожно: тепловой и солнечный удар!
- Купание – прекрасное закаливающее средство

Лето не только время путешествий, но и наиболее благоприятная пора для отдыха, закаливания и оздоровления детей. Поэтому очень важно, чтобы родители с наибольшей пользой распорядились этим драгоценным временем. Вместе с тем возникает немало вопросов, как это лучше сделать. И здесь, как нам кажется, в известной мере вам могут пригодиться наши советы.

#### ***О путешествиях с детьми***

*Ехать или не ехать с ребёнком на юг?* - вопрос встаёт перед родителями довольно часто.

Что можно посоветовать по этому поводу? Если вы живёте в средней полосе и если речь идёт о грудном ребёнке, то вряд ли стоит отправляться с ним в продолжительную поездку. Поэтому самое лучшее – вывезти его на дачу. Точно так же нужно поступить и в тех случаях, если вашей дочери или сыну не исполнилось ещё трёх лет. Чем меньше ребёнок, тем тяжелее он приспосабливается к изменениям обстановки и климата. В этих благодатных местах в первые дни малыши становятся капризными, у них пропадает аппетит, появляются нарушения пищеварения и сна. Приспособление к новым климатическим условиям у детей первых трёх лет жизни



продолжается иногда неделю, а то и две. Едва ребёнок успеет привыкнуть к новому климату, как надо собираться в обратный путь. Такой отдых для ребёнка чреват развитием различных заболеваний. В результате все затраты, заботы и хлопоты могут пойти впустую.

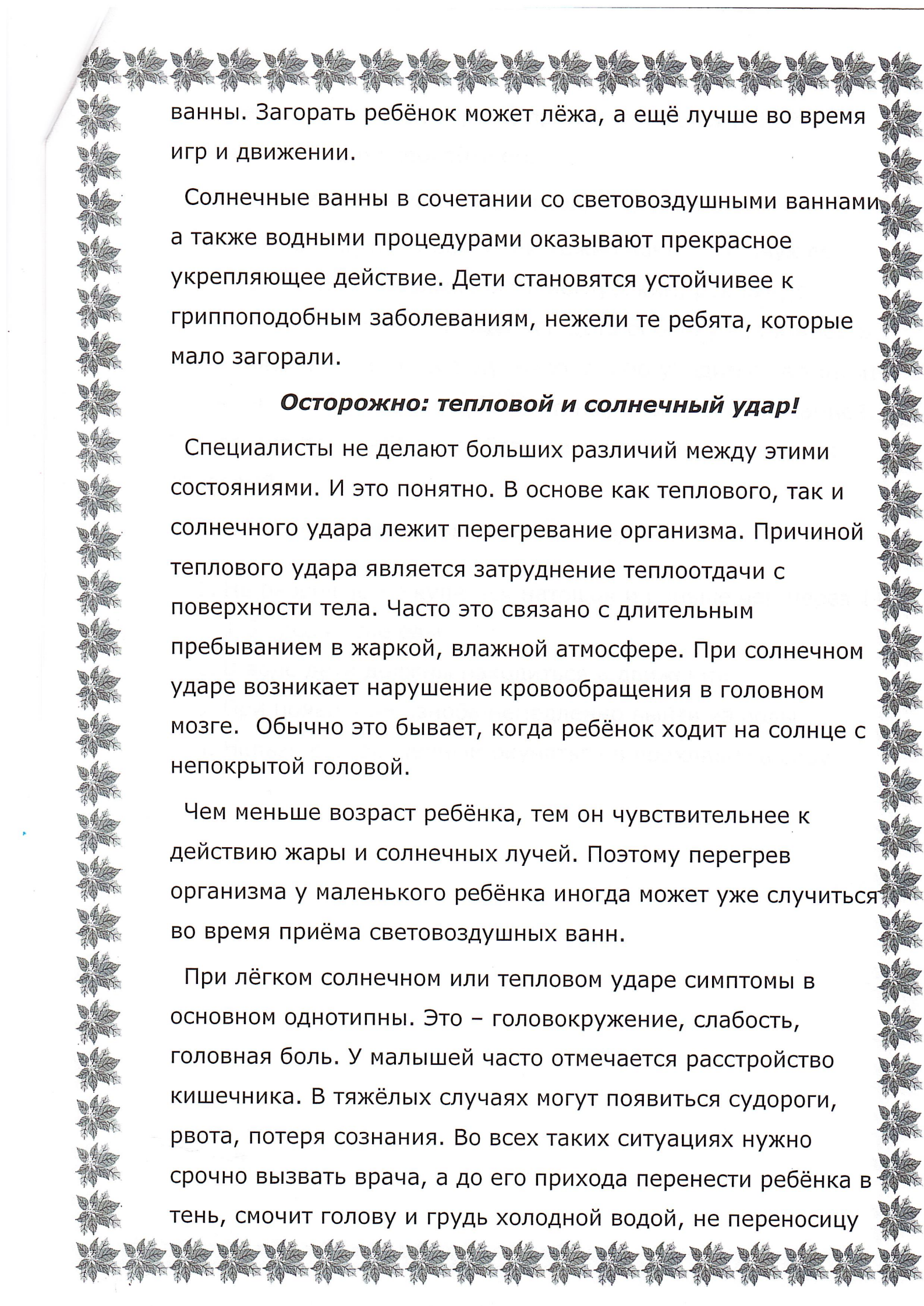
### ***Солнце хорошо, но в меру***

Летом дети максимальное время должны проводить на воздухе. Это касается и самых маленьких – грудных детей. Однако если более старшим дошкольникам разрешается понемногу загорать, то малышам прямые солнечные лучи могут причинить вред. Самая большая опасность – перегрев организма, солнечные ожоги, солнечный удар, поскольку маленький ребёнок обладает менее совершенной терморегуляцией и кожа его очень нежна.

До трёх лет световоздушные ванны можно проводить под навесом или в тени деревьев. При этом нужно соблюдать принцип постепенного обнажения тела ребёнка. Сначала от одежды освобождаются руки и ноги, а затем остальные части тела. Уже с 1,5 летнего возраста световоздушные ванны ребёнок может принимать в одних трусиках.

Продолжительность первой такой ванны – 5 минут, затем время постепенно увеличивается до 30-40 минут. Световоздушные ванны особенно рекомендованы детям с ослабленным организмом. Лучшее время проведения – с 9 до 12 часов, на юге – с 8 до 10 часов. Каждую световоздушную ванну лучше всего заканчивать водной процедурой.

Дети дошкольного возраста после недельного курса световоздушных ванн могут начать принимать солнечные



ванны. Загорать ребёнок может лёжа, а ещё лучше во время игр и движения.

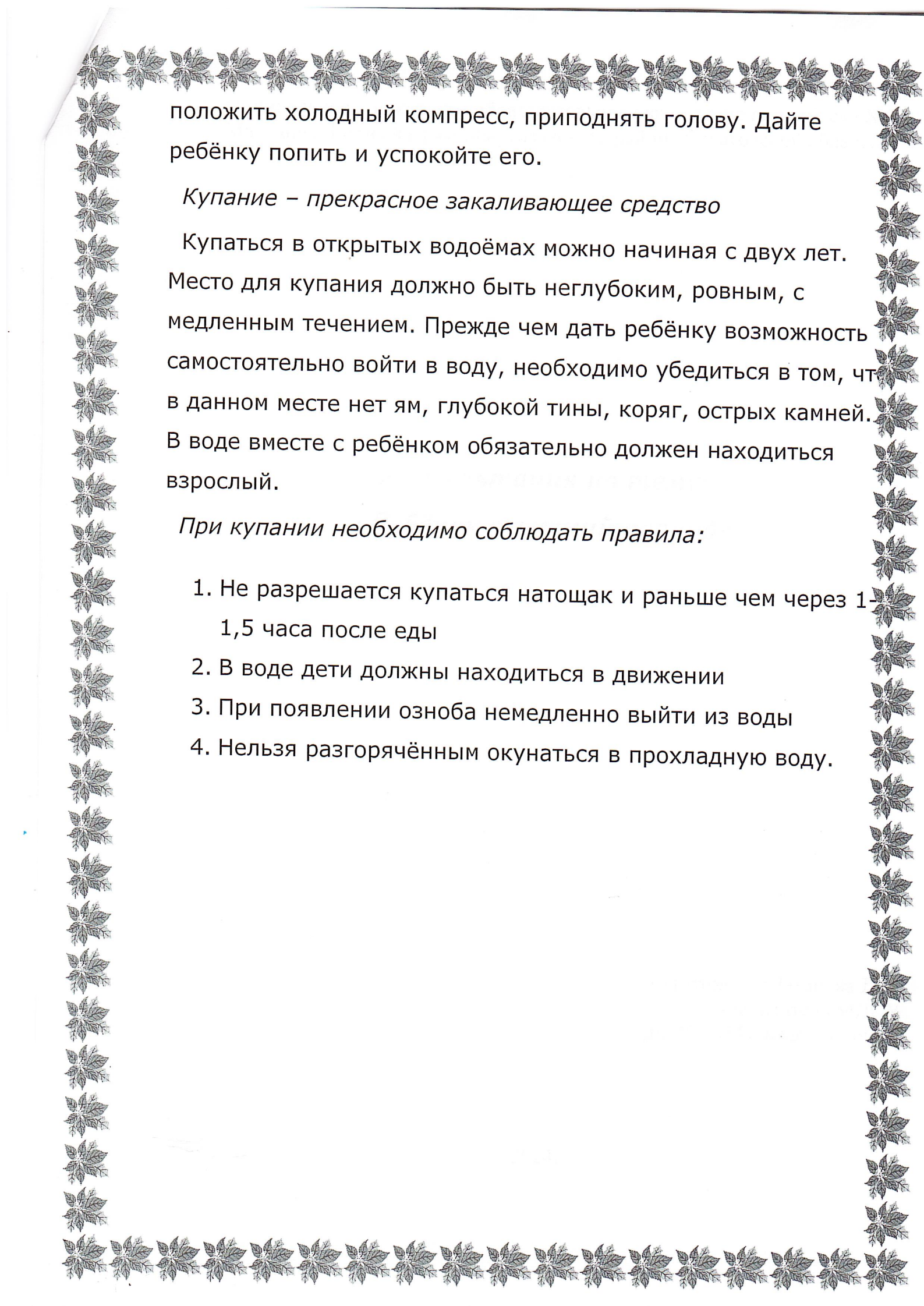
Солнечные ванны в сочетании со световоздушными ваннами а также водными процедурами оказывают прекрасное укрепляющее действие. Дети становятся устойчивее к гриппоподобным заболеваниям, нежели те ребята, которые мало загорали.

### ***Осторожно: тепловой и солнечный удар!***

Специалисты не делают больших различий между этими состояниями. И это понятно. В основе как теплового, так и солнечного удара лежит перегревание организма. Причиной теплового удара является затруднение теплоотдачи с поверхности тела. Часто это связано с длительным пребыванием в жаркой, влажной атмосфере. При солнечном ударе возникает нарушение кровообращения в головном мозге. Обычно это бывает, когда ребёнок ходит на солнце с непокрытой головой.

Чем меньше возраст ребёнка, тем он чувствительнее к действию жары и солнечных лучей. Поэтому перегрев организма у маленького ребёнка иногда может уже случиться во время приёма световоздушных ванн.

При лёгком солнечном или тепловом ударе симптомы в основном однотипны. Это – головокружение, слабость, головная боль. У малышей часто отмечается расстройство кишечника. В тяжёлых случаях могут появиться судороги, рвота, потеря сознания. Во всех таких ситуациях нужно срочно вызвать врача, а до его прихода перенести ребёнка в тень, смочить голову и грудь холодной водой, не переносицу



положить холодный компресс, приподнять голову. Дайте ребёнку попить и успокойте его.

*Купание – прекрасное закаливающее средство*

Купаться в открытых водоёмах можно начиная с двух лет. Место для купания должно быть неглубоким, ровным, с медленным течением. Прежде чем дать ребёнку возможность самостоятельно войти в воду, необходимо убедиться в том, что в данном месте нет ям, глубокой тины, коряг, острых камней. В воде вместе с ребёнком обязательно должен находиться взрослый.

*При купании необходимо соблюдать правила:*

1. Не разрешается купаться натошак и раньше чем через 1-1,5 часа после еды
2. В воде дети должны находиться в движении
3. При появлении озноба немедленно выйти из воды
4. Нельзя разгорячённым окунаться в прохладную воду.